



*Creating future innovators  
who change the world for the better.*



# ご挨拶

ローラスへようこそ！

世界は凄まじい勢いで変化しています。

私たちが今経験しているこの激動の時代は“第4次産業革命”と呼ばれています。

AIやIoTまたビッグデータ等のイノベーションがこの技術革新を先導し、今世界中を飲み込んでいます。それと同時に加速するグローバルイゼーションにより一国だけでは解決できない問題は増加する一方であり、さらに複雑性を増していきます。

これから20年後、30年後の未来は、私たちの想像をはるかに超えたものであるのは間違いありません。これからの時代を生きる子供たちには、自分の頭で考える力、問題解決力、クリティカルシンキング、創造力が必要になってきます。

しかしながら現在の日本の教育は50年前から全く変わっていません。

これこそが、私たちが2010年に Bilinga Science International Schoolを設立し、2016年に Laurus International School of Science初等部を開校し、そして2022年に中高等部を開校した理由です。

日本で唯一のサイエンス・インターナショナルスクールとして、私たちは生徒が自分の未来を切り拓く能力と技術を身に着け、この不確実の時代に世界と社会にポジティブに貢献できるイノベーターになれるよう、献身的にサポートしていきます。

理事長：日置 清巳

学園長：日置 麻実





## 教育理念

*Creating future innovators  
who change the world for the better.*

世界をより良く変革するイノベーターを育成する  
日本で唯一のサイエンス・インターナショナルスクール



# ESL/Science

ネイティブの指導の下、生きた英語を学びませんか。  
学習を通して英語の能力そのものだけでなく、お子様の「コミュニケーション能力」、  
「問題解決能力」、「テストを受ける力」を養います。

ローラスではSTEMスクールの特徴を生かした、英語とサイエンスを組み合わせた授業を行っています。  
英語を「学ぶ」だけでなく、授業で「生かす」ことでお子様の英語の能力を伸ばします。  
エビングハウスの忘却曲線では、1度も復習しなかった場合、1時間後には56%、1日後には72%、1ヵ月後には約80%  
も忘れてしまうといわれています。英語学習も同じく、継続的な学習が求められています。

## ESL/Science After School



### ESL/Science for Kindergarten

P.5~

#### Kinder Beginner

はじめて英語に触られるお子様、  
または英語の基礎から学ばれる  
お子様のためのクラスとなります。  
授業で多くの助けを必要とするお子  
様が対象です。



#### Kinder Advance

Beginnerより少し難易度の高いクラスで、  
よりスピーディーに学習を進めていく  
クラスです。Beginnerクラスの内容を更に  
発展させ、Elementaryクラスへの  
ステップアップにつなげていきます。



### ESL for Elementary

P.7~

#### Elementary levels

ElementaryクラスはKinderクラス  
で学習した以上の内容を扱う  
小学生を対象にしたクラスです。

# Phonics/Math

フォニックスとは、スペルと発音の規則性を明示することで、正しい読み方を学びやすくする手法の一つです。  
英語圏の子供や外国人に英語の読み方を教える方法として広く使われている手法となります。

## Phonics/Math After School



### Phonics and Maths for K2

P.9~



### Phonics and Maths for Y1

P.11~

# ESL/Science for Kinder

幼稚園児向け (K1-Y1:3-6歳クラス)



ESL/Scienceアフタースクールは、サイエンスプログラムと英検対策、さらにReadingやWritingに力を入れています。

毎月異なるテーマをもとに、子供達の好奇心を存分に引き出すサイエンスの実験を沢山ご用意。

更にお子様の英語力向上を可能な限り見える形にするためJAPEC・英検指導も行います。

コース名		ESL/Science アフタースクール -幼稚園生向け-
クラス定員		10名 ※最少開講人数3名
レッスン時間割		14:30 - 17:00 / 15:00 - 17:30 / 15:30 - 18:00
レッスン時間		150分
言語		英語
教材		デジタル学習用の端末、ワークシートやサイエンス実験など、教材は全てご用意します
持ち物		筆記用具、室内履き、水筒
レッスン内容		eラーニングプログラム/ESL/試験対策/体験型実験によるサイエンスのスレッシン
料金	入会金	20,000円
	年会費	18,000円 / 年
	教材費	詳細は各校にお問い合わせください。
	その他教材費	4,000円 / 月 (サイエンス・クラフト用消耗品、端末使用料、各種コピー代を含む)
	授業料	スクールによって異なります。各スクールへお問い合わせ下さい。
開講スクール		青山、高輪、白金台、自由が丘、月島、武蔵新城、武蔵小杉

※生徒の人数によって開講状況が異なります。詳細は各校にお問い合わせください。



# タイムテーブル


\*タイムテーブルは授業の内容によって変わる場合があります。

時間	アクティビティ内容	詳細
15:00 - 15:30 (30分)	宿題の確認と自由学習	スクールに到着したらまずは宿題のチェック。 お子様が楽しめる学習方法でレッスンをしたら、 次のレッスンの準備をしていきます。
15:30 - 16:20 (50分)	サークルタイムとESL / JAPECの準備	レッスンはコミュニケーションゲームやアクティビティから 始まります。また月別に目標とする語彙やフレーズを学習、 JAPECのテストに備えます。
16:20 - 16:30 (10分)	スナックタイム	休憩時間になります。リフレッシュしよう。
16:30-16:50 (20分)	読み書き	理解度チェックや幅広い学習を行えるeラーニングプラット フォーム「levelled readers」を使って、読み書きの能力を 身につけます。 デジタル学習は、スクールのiPadを利用して行います。
16:50-17:25 (35分)	サイエンスとクラフト	理科実験は月2回以上、工作の時間は月1回以上行います。 また、楽しいサイエンスのワークシートも宿題で出されます。
17:25-17:30 (5分)	今日のまとめ	荷物をまとめてお迎えの時間。 今日のレッスンとお子様の成長を保護者様と共有します。





# レッスン風景



## ESL / English



## Reading / Writing



## Science / Craft



# ESL/Science for Elementary

小学生向け (Y2-Y6:6-12歳クラス)

ESL/Scienceアフタースクールは、サイエンスプログラムと英検対策、さらにリーディングやライティングに力を入れています。

受賞歴のあるリーディング・ライティングのプログラムを活用し、お子様の好奇心を存分に引き出すサイエンスの実験をたくさんご用意。

また、レベル分けされたリーディングプログラムにより、お子様にあった学習レベルでリーディング・ライティングの能力を向上させることができます。

さらには毎年実施されるJAPECテストで保護者の方にもお子さまの上達を実感していただけます。



コース名		ESL/Science アフタースクール -小学生向け-
クラス定員		10名 ※最少開講人数3名
レッスン時間割		15:30 - 17:30 / 16:00 - 18:00
レッスン時間		120分
言語		英語
教材		デジタル学習用の端末、ワークシートやサイエンス実験など、教材は全てご用意します
持ち物		筆記用具、室内履き、水筒
レッスン内容		eラーニングプログラム/ESL/試験対策/体験型実験によるサイエンスレッスン
料金	入会金	20,000円
	年会費	18,000円 / 年
	教材費	詳細は各校にお問い合わせください。
	その他教材費	2,700円 / 月 (サイエンス・クラフト用消耗品、端末使用料、各種コピー代を含む)
	授業料	スクールによって異なります。各スクールへお問い合わせ下さい。
開講スクール		青山、高輪、白金台、自由が丘、月島、武蔵新城、武蔵小杉

※生徒の人数によって開講状況が異なります。詳細は各校にお問い合わせください。





# タイムテーブル

\*タイムテーブルは授業の内容によって変わる場合があります。

時間	アクティビティ内容	詳細
15:30-:45 (15分)	宿題の確認	スクールに到着したらまずは宿題のチェック。
15:45-16:30 (45分)	サークルタイムとESL / JAPECの準備	コミュニケーションゲームやアクティビティで積極的に授業を開きます。英検対策を行い、基礎英語力をUPしていきます。
16:30-16:50 (20分)	読み書き (デジタルラーニング)	理解度チェックやよ幅広い学習を行えるeラーニングプラットフォーム「levelled readers」を使って、読み書きの能力を身につけます。デジタル学習は、スクールのiPadを利用して行います。
16:50-17:25 (35分)	サイエンスとクラフト	理科実験は月2回以上、工作の時間は月1回以上行います。また楽しいサイエンスのワークシートも宿題で出されます。
17:25-17:30 (5分)	今日のまとめ	荷物をまとめてお迎えの時間。 今日のレッスンとお子様の成長を保護者様と共有します。

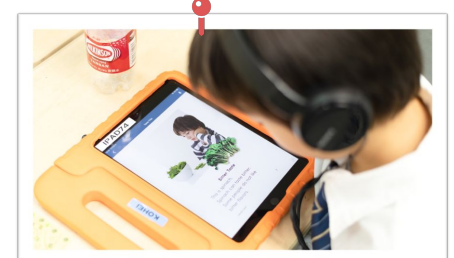



# レッスン風景


## ESL / English



## Reading / Writing



## Science / Craft



# Phonics and Maths Afterschool

幼稚園児向け(K2:4-5歳クラス)



K2生徒向けフォニックスと算数のアフタースクールへようこそ！このクラスでは、1ヶ月を通して身につけた必須スキルを復習し、楽しく魅力的な環境の中で、効果的で実践的な学習方法で学んでいきます。

週ごとに学習の進捗を確認し、お子様は覚えた言葉を使い、楽しみながら学習を進めていきます。ゲームのような感覚で、学んだ知識を繰り返し使っていくことで、理解を深めていきます。ぜひご参加ください！

コース名		フォニックス & 算数		
クラス定員	10名 ※最少開講人数3名			
レッスン時間	50分			
言語	英語			
教材	ローラスのジョリーフォニックスと算数のカリキュラムに基づいた教材を利用			
持ち物	筆記用具、室内履き、水筒			
レッスン内容	ジョリーフォニックスと算数 *レッスン内容はスクールとクラスによって異なります。			
料金	入会金	20,000円		
	年会費	10,000円 / 年		
	教材費	詳細は各校にお問い合わせください。		
	その他教材費	1,100円 / 月		
	授業料	レギュラーコース生	12,000円 / 月	
		フルデイコース生	10,000円 / 月	
開講スクール	白金台、自由が丘、青山、武蔵小杉、月島			

※生徒の人数によって開講状況が異なります。詳細は各校にお問い合わせください。



## プロジェクト紹介

ジョリーフォニックス	算数
<ul style="list-style-type: none"> <li>● ジョリーフォニックスの教材を利用します。</li> <li>● 文字を繰り返し学習することでそれぞれの文字を音で理解し、書くことができるようになります。</li> <li>● まず2文字の音を混ぜ合わせることから始め、</li> <li>● それから3文字の単語を混ぜて読むなど段階的に学んでいきます。</li> <li>● ジョリーフォニックスの歌の中で使われている動作を理解し、まねすることで歌を覚え、暗唱することができるようになります。</li> </ul>	<ul style="list-style-type: none"> <li>● 幅広い算数の教材を利用します。</li> <li>● 数字を比較し、比較演算子を学習します。</li> <li>● 物や絵を使って足し算を学びます。</li> <li>● さらに数字やシンボルを利用して足し算ができるようになります。</li> </ul>



## タイムテーブル (スクールにより異なります)

ジョリーフォニックス		
:00-:10 (10 分)	挨拶とおさらい	今日のレッスンについて話を聞いて先週までのおさらいをしましょう。
:10-:25 (15 分)	ジョリーフォニックス	歌や動きを通してジョリーフォニックスを学んでいきます。
:25-:45 (20 分)	パズル/チャレンジ	パズルやチャレンジを通して、それぞれの文字の音を学習、記憶する力を磨きます。
:45-50 (5 分)	今日のまとめ	今日の習ったことを復習して、荷物をまとめておうちに帰ろう。

算数		
:00-:10 (10 分)	挨拶とおさらい	今日のレッスンについて話を聞いて先週までのおさらいをしましょう。
:10-:25 (15 分)	問題を解こう	足し算の概念や方程式の作り方を学ぼう。
:25-:45 (20 分)	パズル/チャレンジ	学んだ知識を応用して、足し算などの演算を使って課題やパズルを楽しく解いてみよう。
:45-50 (5 分)	今日のまとめ	今日の習ったことを復習して、荷物をまとめておうちに帰ろう。

# Phonics and Maths Afterschool

幼稚園児向け(Y1:5-6歳クラス)

Y1生徒向けフォニックスと算数のアフタースクールへようこそ！  
このクラスでは、1ヶ月を通して身につけた必須スキルを復習し、  
楽しく魅力的な環境の中で、効果的で実践的な学習方法で学んでいきます。

週ごとに学習の進捗を確認し、お子様は覚えた言葉を使い、楽しみ  
ながら学習を進めていきます。ゲームのような感覚で、学んだ知識を  
繰り返し使っていくことで、理解を深めていきます。ぜひご参加ください！



コース名		フォニックス & 算数		
クラス定員	10名 ※最少開講人数3名			
レッスン時間	50分			
言語	英語			
教材	ローラスのジョリーフォニックスと算数のカリキュラムに基づいた教材を利用			
持ち物	筆記用具、室内履き、水筒			
レッスン内容	ジョリーフォニックスと算数 *レッスン内容はスクールとクラスによって異なります。			
料金	入会金	20,000円		
	年会費	10,000円 / 年		
	教材費	詳細は各校にお問い合わせください。		
	その他教材費	1,100円 / 月		
	授業料	レギュラーコース生	12,000円 / 月	
		フルデイコース生	10,000円 / 月	
開講スクール	白金台、青山、武蔵小杉、月島			

※生徒の人数によって開講状況が異なります。詳細は各校にお問い合わせください。



# プロジェクトの紹介

## ジョリーフォニックス

授業取り扱いイエローリーダーに楽しく親しみやすい方法でもう一度触れてみよう。本を読んで終わりにするだけでなく、物語を理解して自分の言葉で話すリテリングを用いて学習します。

- 自分の言葉で説明しよう
- シーンを再現してみよう
- 絵にして考えてみよう

など、多彩な方法で学習していきます。リテリングを行うことで、お子様の本当の意味での文章の理解を促します。

## 算数

意欲的に学習できるカリキュラムを通して、毎週学んだ算数の概念をレベルアップしていきます。足し算と引き算は算数の始まりにすぎません。実践的な課題を通して、お子様が算数の単なる知識だけでなく、応用できるよう学習していきます。

- グラフベースプロジェクト
- 物探しゲーム
- 知識の応用

あえるのを楽しみにしています！



# タイムテーブル (スクールにより異なります)

## ジョリーフォニックス

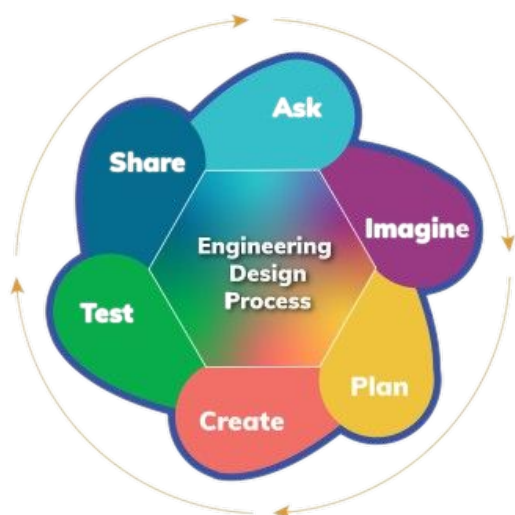
:00-:05 (5分)	はじめに	アイスブレイク！楽しいゲームをしよう！
:05-:15 (10分)	フォニックスの発音を復習しよう	重要な音や複雑な音の復習は、スムーズにリーディングをするために必要不可欠です！ゲームをしながら、頻繁に使う単語に慣れていきましょう。
:15-:45 (30分)	グループ/単独リーディング	グループまたは個人で、本をみながら重要なアイデアや情報を見つけていこう。さらにいろいろな単語を使いながらリテリングを楽しんでみよう！
:45- 50 (5分)	今日のまとめ	今日の習ったことを復習して、荷物をまとめておうちに帰ろう。

## 算数

:00-:10 (10分)	はじめに	今までに学習した例題の考え方について、みんなで考えを出し合おう。
:10-:20 (10分)	定型問題	学習目標を明確に設定することで、今までに学んだ考え方に関して理解を深めていこう。
:20-:40 (20分)	プレゼンテーション	より実践的で探索的なグループベースの学習から、今までの知識を応用する環境を作ります。
:40-:45(5 min)	復習	今日学んだことを復習しよう。
:45-:50 min)	今日のまとめ	今日の習ったことを復習して、荷物をまとめておうちに帰ろう。

# STEM Academy

世界中で話題の最新STEM教材を使いながら、同時に英語も学べるアフタースクールを開講しています。習い事として大人気のSTEMと英会話。Laurusで一度に習ってみませんか？



## ● STEMとは？

STEMとは、「Science, Technology, Engineering and Mathematics」から取られた頭文字語で、すなわち科学・技術・工学・数学の学問領域を一括して扱う事です。STEM教育は、クリティカルシンキングやサイエンスの知識を養い、次世代を切り拓く力を育てます。

## ● Why is STEM important?

「21世紀は、グローバル化と知識集約型経済がもたらす恩恵と課題に直面し、科学技術革新の重要性がますます高まっている。この新しい情報化社会と高度な技術社会で成功するためには、生徒はSTEM分野の能力を、過去に許容されたと考えられていたレベルをはるかに超えるレベルまで伸ばす必要がある。」(全米科学財団)

## After School STEM Club



Kinder Coders

P.15~



Brain Power

P.17~



Block Programming  
Basic/Advance

P.19/21~

STEMアカデミーアフタースクールの総合的なカリキュラムでは、  
 子供達の学習速度に沿った段階的なコースを提供しています。  
 それぞれのアフタースクールは継続的な学習と探求ができるよう  
 構成されており、子供達が長い期間学習を継続できる仕組みとなっております。



K2	Kinder Coders <Page 14>	Brain Power (1st Year) <Page 16>			
Y1			Brain Power (2nd Year) <Page 16>	Block Programming Basic <Page 18>	Block Programming Advanced <Page 20>
Y2					
Y3					
Y4			Block Programming Basic <Page 18>	Block Programming Advanced <Page 20>	
Y5					
Y6					

# Kinder Coders

幼稚園児向け (K2-Y1:4-6歳クラス)

コーディングをスクリーンから外して、手に取ろう！

コードを書いてロボットをプログラムしながら本物の「コーダー」の第一歩を踏み出せる、キンダー生向けのプログラムです。

VEX123ロボットを使って、楽しくインタラクティブな方法でプログラミングを理解してプログラミングロジックと問題解決のマスターになろう。



コース名		キンダーコーダーズ	
クラス定員	10名 ※最少開講人数3名		
レッスン時間	60分		
言語	英語		
教材	VEX123キット、ワークシート		
持ち物	筆記用具、室内履き、水筒		
レッスン内容	パズル、ロボティクス、プログラミングレッスン *K2カリキュラムのフォニックス、算数、英語の授業に関連した内容を扱います。		
料金	入会金	20,000円	
	年会費	10,000円 / 年	
	教材費	1,100円 / 月	
	端末使用料	2,000円 / 月	
	授業料	レギュラーコース生	11,000円 / 月
	フルデイコース生	9,000円 / 月	
開講スクール	武蔵新城		
開講日	毎週金曜日 14:15-15:15		





## VEX 123とは

VEX 123は、コンピュータサイエンスと算数の考え方を画面上ではなく、手に取って学習できる全く新しいインタラクティブなプログラム可能なロボットです。簡単なステップでロボットをプログラミングできるよ。

- 1) ロボットにあるタッチセンサーボタンを使ってシーケンスを作成
- 2) VEX Coderにカードを差し込んで、ロボットにワイヤレスでプログラムをダウンロードできるよ！



## プロジェクト紹介

コードに触れよう	ストーリープロジェクト	ロボットの友達
<ol style="list-style-type: none"> <li>1) 数式をモデル化しよう。数にあわせて動くようにロボットのコードを書いてみよう。</li> <li>2) タッチボタンを使って、単語を発音したり読んだりできるロボットを作ってみよう。</li> <li>3) ロボットにアームを付けて動かしてみよう。プログラミングしたロボットを使って周りの物を動かそう。自分の部屋をきれいにできるかな。</li> </ol>	<p>ドラゴンが王国と地元の村を襲う！？ロボットをプログラムして、3つのパートを乗り越えて危機を救おう。</p> <ol style="list-style-type: none"> <li>1) 村人を救出しよう。それぞれの家から村人を安全なお城に避難させよう。</li> <li>2) それぞれの土地を順番に訪れ、ドラゴンを倒すための道具を集めてよう。</li> <li>3) ロボットでドラゴンを押し出す方法を考えよう！プログラミングでドラゴンを王国から押し出そう。</li> </ol>	<ol style="list-style-type: none"> <li>1) 人の動作に関連する動きをロボットで実現してみよう。</li> <li>2) ロボットを「落ち着かせ」て、色々な状況（壁にぶつかったり、テーブルの端に近づきすぎたり等）に対応出来るようにしてみよう。</li> <li>3) アートワークでロボットをデコレーションしよう。プログラムでロボットを動かし、本物のペットみたいに遊んでみよう。</li> </ol>



## タイムテーブル

時間	アクティビティ	内容
:00-:05 (5分)	はじめに	先生が今日の授業の説明と、ロボットを動かしてみるよ。
:05-:20 (15分)	動かしてみよう	今日の課題についてコードを考え、書いてみよう。
:20-:30 (10分)	休憩とディスカッション	うまくいったこと、いかなかったことをみんなで共有し、一緒に考えよう。
:30-:50 (20分)	手順を踏もう	みんなで話し合ったアイデアを使ってコードを書き替えてみよう。今日の課題を完成させよう。
:50-:00 (10分)	みんなで見て、考えよう	今日の授業を振り返ってみよう。自分の考えをクラスの人に共有しよう。

# Brain Power

幼稚園児-小学生向け (K2-Y2:4-7歳クラス)







アーテック社の「自考力キッズ」でプログラムを体験しよう！

パズル（1ユニット2回）、ロボット（1ユニット1回）、プログラミング（1ユニット1回）の3種類の教材を使って、4年間週替わりで取り組みます。

手を動かして何度も考える”思考力”、  
算数に必要な”図形力”、  
”集中力”と最後まであきらめない”やり遂げる力”  
を鍛えよう！

コース名		ブレインパワー	
コース		1年目	2年目
クラス定員		10名 ※最少開講人数3名	
レッスン時間		60分	
言語		英語	
教材		アーテック社自考力キッズ教材、ノートPC	
持ち物		筆記用具、室内履き、水筒	
レッスン内容		アーテックブロックを用いたパズル、ロボット、プログラミング	
料金	入会金	20,000円	
	年会費	10,000円 / 年	
	教材費	ブロックキット 34,700円	
		テキスト代 13,000円 / 年 ※途中退会の場合でも教材費は返金いたしかねます。	
	端末使用料	1,000円 / 月	
授業料	レギュラーコース生	15,000円 / 月	
	フルデイコース生	13,000円 / 月	
開講スクール		白金台	
開講日		毎週水曜日 14:15-15:15	毎週水曜日 14:15-15:15

## プロジェクトの紹介

パズル	ロボット	プログラミング
<p>楽しい図形パズル&amp;ゲームで試行錯誤を繰り返し学習していこう</p> <p>バランスゲーム、形合わせパズル、色のリレーなど</p> <p>● 全12テーマ</p>  	<p>様々な動きのロボットを作りながら、機構・仕組みを理解しよう</p> <p>- 基礎編 -</p> <p>車を走らせよう、相撲ロボット、ワニワニロボット など</p> <p>● 全12テーマ</p> <p>- 応用編 -</p> <p>ロープウェイロボット、二足歩行ロボット、リフトを動かそう など</p> <p>● 全12テーマ</p> 	<p>手順を考えながらロボットを動かす、プログラミングの基礎を楽しみながら学ぼう</p> <p>プログラミングで車を動かそう、自動運転車をプログラミングしよう など</p> <p>● 全24テーマ</p> 

## タイムテーブル

パズル		
:00-:05 (5分)	ルール説明	説明書を読みながら遊び方を確認します。まずは例題を解いてみよう！
:05-:40 (35分)	問題チャレンジ	ルールを覚えたらどんどん問題にチャレンジ♪
:40-:50 (10分)	プリント教材	プリント教材を使って「頭の中で図形をイメージする力」をトレーニングします。
:50-1:00 (10分)	片付け	使ったブロックは自分のボックスにお片付け。
ロボット		
:00-:10 (10分)	導入	身の回りのロボットの例を見ながら今日作るロボットのイメージを膨らませましょう。
:10-:30 (20分)	組立・説明	自分でテキストを読みながらロボットを組み立てます。
:30-:45 (15分)	改造・発表	学んだ事を応用して、オリジナルのロボットを作成♪創造力と表現力をトレーニングします。
:45-:50 (5分)	まとめ	今日学んだ事をおさらいしましょう。
:50-1:00 (10分)	片付け	使ったブロックは自分のボックスにお片付け。
プログラミング		
:00-:15 (15分)	導入・組立	今日取り組む内容についてイメージを膨らませましょう。プログラミング重視のためロボットの組み立ては最小限。
:15-:30 (15分)	操作方法の学習	テキストの内容でプログラミングの基礎的な操作方法を学びます。
:30-:45 (15分)	ミッションチャレンジ	学んだ操作方法でレベルアップ式のミッションにチャレンジ！論理的思考力・問題解決力を身につけます。
:45-:50 (5分)	まとめ	今日学んだ事をおさらいしましょう。
:50-1:00 (10分)	片付け	使ったブロックは自分のボックスにお片付け。

**NEW**

# Block Programming BASIC

幼稚園児-小学生向け (K2-Y5:4-10歳クラス)



ロボット工学に直接触れてみよう！

レゴ®エデュケーションスパイク™エッセンシャルでの学習を通して、コンセプトから組み立てから計画からコーディングまで、ロボット工学を実際に体験してみよう。

コース名		ブロックプログラミング ベーシック	
クラス定員	10名		
レッスン時間	16:00-17:30 (90分)		
言語	英語		
教材	レゴ®エデュケーション スパイク™エッセンシャル、iPad、ワークシート		
持ち物	筆記用具、室内履き、水筒		
レッスン内容	レゴ® エデュケーション スパイク™ エッセンシャルを使った構築とプログラミング		
料金	入会金	20,000円	
	年会費	18,000円 / 年	
	教材費	4,000円 / 年	
	レゴキット	59,000円 (初回のみ)	
	端末使用料	1,000円 / 月	
	授業料	レギュラーコース生	20,000円 / 月
	フルデイコース生	17,000円 / 月	
開講スクール	高輪、青山、白金台、月島、武蔵小杉		

## SPIKE™ Essentialとは?

Spike™ Essentialは、STEAMのコンセプトである実践的な考え方と併せて、識字能力、数学、社会的感情発達の発達を促すことのできる複数教科にまたがった学習のできるSTEAMソリューションです。

関連性のあるテーマに沿った、遊び心のある物語ベースの問題解決を中心にデザインされた学習内容で、子供たちの自立したSTEAM思考を目指します。



## プロジェクトの紹介

北極への旅	すてきな遊園地	大きなバス
<p>"レオは北極圏の冒険でホッキョクグマを見に行きます! 彼はスノーモービルを使ってどうやって行くのかな?"</p> <p>レオの旅を助けるためにロボットを作ってみよう。地図でナビゲートできるかな。</p> <p>レオは何をみつけて、どうやってそこにたどり着くのかな? よく考えて、作ってみよう!</p>	<p>"自分だけの遊園地の乗り物を作る時が来た!"</p> <p>遊園地に足りないと思う楽しい乗り物を、みんなで話し合いながら決めてみよう。</p> <p>モーターやセンサー(カラーセンサーやジャイロなど)を使って新しい乗り物をデザインして、プロトタイプを作ってみよう。テスト駆動は上手くできるかな?</p>	<p>"今日は最高の一日になるよ! ダニエルが大事な試合を見にスポーツスタジアムに行くのを手伝おう。"</p> <p>みんなで話し合い、様々な場所で自動で駆動・停止するロボットを設計してみよう。</p> <p>特別な要望に応えるためには、どんなデザインやプログラミングが必要かな?なぜその要望が重要なのかを考え、すべての人が利用できる公共の場にしてみよう。</p>

## タイムテーブル

時間	アクティビティ	内容
:00-:10 (10分)	はじめよう	今日の課題について考えられる事をみんなで話し合おう。
:10-1:10 (60分)	考えよう	最初の課題を解決してみよう。モデルを繰り返しテストして、追加の課題についても考えてみよう!
1:10-1:20 (10分)	説明しよう	みんなと一緒に、説明に沿って考え、質問しながら課題を振り返ろう!
1:20-1:30 (10分)	再考しよう	みんなからフィードバックをもらって、自分の考えがどんなふうに改善できるか考えてみよう!

## スケジュール

月	火	水	木	金
14:10-15:40 @武蔵小杉	15:30-17:00 @青山	15:30-17:00 @青山  16:00-17:30 @月島	16:00-17:30 @高輪	16:00-17:30 @白金台

# NEW Block Programming Advanced

幼稚園児-小学生向け (Y1-Y6:5-11歳クラス)



エンジニアリングとプログラミングのスキルを次のレベルへ！


テキストベースのプログラミングに慣れることで、より困難な課題に挑戦してみよう。

コース名		ブロックプログラミング アドバンス	
クラス定員	10名		
レッスン時間	16:00-17:30 (90分)		
言語	英語		
教材	レゴ® エデュケーション スパイク™ エッセンシャル、iPad、ワークシート		
持ち物	筆記用具、室内履き、水筒		
レッスン内容	レゴ® エデュケーション スパイク™ エッセンシャルを使った構築とプログラミング		
料金	入会金	20,000円	
	年会費	18,000円 / 年	
	教材費	9,000円 / 年	
	レゴキット	59,000円 (初回のみ)	
	端末使用料	1,000円 / 月	
	授業料	レギュラーコース生	23,000円 / 月
	フルデイコース生	20,000円 / 月	
開講スクール	白金台、月島、武蔵小杉		

## </> よりスキルを磨けるアドバンスコース

ブロックプログラミングのアドバンスコースでは、創造力、想像力、チームワーク力を総合的に養います。お子様はこのクラスで学んだことを実践し、実社会のエンジニアリングやプログラミングの状況に対応できるようになります。

各ユニットの最後には、創造的なアクティビティが用意されています。コースで学んだことをすべて実践することで、理解をさらに深め、若いエンジニアや起業家としての道を行っていきましょう！



## </> プロジェクトの紹介

エコチーム	ダブルパワー	歩くおしゃべりロボット
<p>地球温暖化と環境汚染の問題解決に貢献しよう！環境に優しい交通手段を学んだり、廃棄物を分別するロボットを作ったり、人類を飢えから救う農業ロボットを作ったり！</p> <p>エコチームを結成して、地球を救うために貢献しよう！</p>	<p>SPIKE Essentialで遠隔操作またはプログラムされたロボットを使ってロボット競技会に参加するために必要なすべてを学びます。各レッスンでは、さまざまなロボットシャーシやマニピュレーターの特徴を調査し、さまざまな技術的なソリューションが、あなたの創造性を刺激し、広げるのに役立ちます！</p>	<p>ジャイロスコープを使用することで、正確な歩行と旋回ができ、可動式の胴体により動きがより自然なロボットを作ることができます。</p> <p>レゴ®エデュケーション・スパイク™エッセンシャル・キットを限界まで使い、人型ロボットがどのように作られ、プログラミングされるのかを深く理解しましょう！</p>

## </> タイムテーブル

時間	アクティビティ	内容
:00-:10 (10分)	想起	今日の課題について考えられる事をみんなで話し合おう
:10-1:10 (60分)	熟慮	最初の課題を解決してみよう。モデルを繰り返しテストして、追加の課題についても思考を深めよう
1:10-1:20 (10分)	協議	説明に従いながら、意見を出し合い課題を振り返ってみよう
1:20-1:30 (10分)	再考	他の意見を聞きながら、さらに改良していこう。

## </> スケジュール

月	火	水	木	金
	<p>16:00-17:30 @白金台</p> <p>16:00-17:30 @月島</p>			<p>16:00-17:30 @武蔵小杉</p>





読み書きだけでは養えない、健やかな身体の育成に必要なカリキュラムを  
経験の豊富な専門の講師が提供します。英語で国内外の芸術に触れることで、  
感性の基礎を作り上げ、お子様の可能性を広げていきます。

# Performing Arts Course



P.E.  
P.25~



Dance and Performing Arts  
P.29~



Ballet  
P.27~



Rhythmic  
P.31~



Intro to Piano  
P.33~

# Art Course



Art  
P.35~

# PE After School

幼稚園児-小学生向け (K1-Y6:3-12歳クラス)



球技や体操を行い基礎体力をつけることを目指します。

みんなと協力して体を動かすことで、チームワークやスポーツマンシップを学びながら、自分の体を思い通りに動かせる体づくりをしていきます。

筋肉の動かし方や指先の細かい動きを覚えることは日常生活においても必要不可欠です。安全に配慮しながら、様々な運動を通して指導をしていきます。

コース名		体操	
クラス定員	10名 ※最少開講人数 3名		
レッスン時間	55分		
言語	英語		
講師	資格を持ったネイティブの講師が担当します		
使用器具	マット、鉄棒、はしご、平行棒、ボールなど		
持ち物	動きやすい服、運動靴、タオル、水筒		
レッスン内容	<ul style="list-style-type: none"> <li>●体力、敏捷性、バランスを鍛えるゲームベースのアクティビティ</li> <li>●陸上競技、サッカー、体操等</li> </ul>		
料金	入会金	20,000円	
	年会費	10,000円 / 年	
	スポーツ用具使用料	550円 / 月	
	授業料	レギュラーコース生	10,000円 / 月
フルデイコース生		8,000円 / 月	
開講スクール	白金台、青山、月島、武蔵新城、武蔵小杉		

## PEアフタースクールとは

球技や体操などから筋肉の動かし方や指先の細かい動き、またそれぞれの運動での安全な動きについて理解して練習します。

このクラスでは次の4つのステップで授業に取り組みます。

- ①準備運動
- ②リレー/アクティビティ
- ③ゲーム/スポーツ
- ④ストレッチ

各クラスでは、必要とされる身体のコントロールや位置、体に対する意識やスポーツマンシップを身につけながら、次回の授業で必要になる動きや姿勢を学べるよう、連側的な学習内容になるよう設計されています。



## タイムテーブル

時間	アクティビティ	内容
:00 - :05 (5分)	はじめに	今日の参加者誰かな？先生から今日やることの説明と質問に答えるよ。
:05 - :15 (10分)	準備運動	軽く走った後は色々な体勢で準備運動しよう
:15 - :30 (15分)	リレー/球技/体操	障害物競争、バスケットボール、マット運動など
:30 - :45 (15分)	ボールなどを使った運動	ボール投げなどを通して身体の動きを練習しよう
:45 - :50 (5分)	ゲーム	氷鬼、ドッジボール、けんけんぱ、などの色々なゲームをして楽しく体を動かそう
:50 - :55 (5分)	クールダウン/ストレッチ	最後にストレッチをして筋肉をほぐそう！

## スケジュール

月	火	水	木	金
14:15-15:10 <K2 (Darwin) & Y1 (Einstein)> @武蔵新城	14:05-15:00 <幼稚園生> @青山	14:05-15:00 <K2 (Darwin) & Y1 (Einstein)> @白金台  14:15-15:10 <K1 (Da Vinci) & K2 (Darwin)> @武蔵新城  15:30-16:25 <K2 (Darwin) & Y1 (Einstein)> @白金台	14:05-15:00 <K2 (Darwin) & Y1 (Einstein)> @武蔵小杉  15:05-16:00 <K1 (Da Vinci)> @白金台 @武蔵小杉	14:15-15:10 <Kindergarten> @月島

# Ballet After-School

プリスクール-幼稚園児向け (Pre-Y1:2.5-6歳クラス)

美しい立ち振る舞い、所作は、繊細な動きによって生まれます。

バレエのレッスンでは柔軟性、リズム感はもちろんのこと、情緒性を整え、均整の取れた筋力を養っていきます。

クラシック音楽に合わせて、楽しく全身を動かし、表現していきましょう！



コース名		バレエアフタースクール	
クラス定員	12名 ※最少開講人数3名		
レッスン時間	40分		
言語	英語		
講師	経験のある講師が担当します		
持ち物	K2&Y1：レオタードまたは体のラインが見える服装、バレエシューズ、水筒		
レッスン内容	<ul style="list-style-type: none"><li>● クラシックの音楽に触れながら、全身を使って表現する楽しさを体験することを目指します。</li><li>● バレエのポージングやステップを通じて、美しい姿勢とバランス力、柔軟性を育みリズム感を養っていきます。</li></ul>		
料金	入会金	20,000円	
	年会費	10,000円 / 年	
	設備使用料	1,100円 / 月	
	授業料	レギュラーコース生	10,000円 / 月
フルデイコース生		8,000円 / 月	
開校スクール	自由が丘		
開講日	毎週月曜日 14:10-15:00		




## Joanna Milewska ジョアンナ先生

15年間、キッズダンスのインストラクターを経験しております。

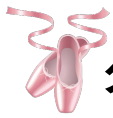
6歳の頃からダンスが好きで、クラシックバレエ、ミュージカルジャズ、コンテンポラリー、サルサ、アルゼンチンタンゴなど、さまざまなジャンルを経験してきました。

お子様に教えることにもとてもやりがいを感じております。保護者の皆様にはお子様の作品や練習結果を披露する機会を設け、お子様の成長を感じていただければと思っております。



## レッスン紹介

クラス	1週目	2週目	3週目	4週目
K2 Y1	<ul style="list-style-type: none"> <li>● バレエのご挨拶(お辞儀)</li> <li>● 立ち方と基本ポジション</li> <li>● クロスフロア</li> <li>● ワルツを踊ろう！</li> </ul>	<ul style="list-style-type: none"> <li>● おさらい</li> <li>● ストレッチとウォームアップ</li> <li>● バレエのターン</li> <li>● クロスフロア</li> <li>● バレエ作品を踊ろう！ ①</li> </ul>	<ul style="list-style-type: none"> <li>● おさらい</li> <li>● ストレッチとウォームアップ</li> <li>● クロスフロア</li> <li>● ジャンプ&amp;バランス</li> <li>● バレエ作品を踊ろう！ ②</li> </ul>	<ul style="list-style-type: none"> <li>● おさらい</li> <li>● ストレッチとウォームアップ</li> <li>● クロスフロア</li> <li>● バレエ作品を踊ろう！ ①～③</li> </ul>



## タイムテーブル

時間	アクティビティ	内容
:00-:05 (5分)	お辞儀	挨拶から始まり、先週の内容をおさらい
:05-:10 (5分)	ウォームアップ	マーチやギャロップ、ジャンプをしよう
:10-:20 (10分)	ストレッチ	ハムストリングや股関節、脊椎の柔軟性を高めよう
:20-:25 (5分)	バレエの基礎	ルルベ、プリエ、タンデュ、ソッテのジャンプを学ぼう
:30-:35 (5分)	床を使った動き	トーダンス、スキップ、シャッセ、グラン・ジュテを学ぼう
:35-:40 (5分)	振付と想像力を養おう	テンポやリズム、向き等を理解しよう
:40-:45 (5分)	クールダウン	今日の振り返りとストレッチ



# NEW Dance & Performing Arts

幼稚園児向け (K2-Y1:4-6歳クラス)



歌やダンス、演劇などを通して、想像力や創造的な表現力を高めることで、自分だけの才能を見つけることを目指します。

このクラスでは、創造力と自信に満ちた人を育てることを目標としています。

私たちと一緒に、ローラスインターナショナルスクール オブ スターズの一員になって、誰もが輝くチャンスがあるこの場所で、一緒にパフォーマンスをしてみませんか？

コース名		ダンス&パフォーミングアーツ	
クラス定員	10名 ※最少開講人数3名		
クラス時間	60分		
言語	英語		
講師	経験のある講師が担当します		
持ち物	運動靴、水筒		
レッスン内容	<p><b>ボーカル</b> 発声法、音色、リズム、音程の知識を身につけ、新しい歌を歌います。</p> <p><b>ドラマ</b> シーンや脚本を学び、キャラクターへの理解を通して、想像力を駆使して新しい世界や経験を創造し、探求していきます。</p> <p><b>ダンス</b> ダンスの世界を探求し、音楽性、創造性、協調性、社会性を高めながら、自己表現の喜びを見出していきます。</p>		
料金	入学金	20,000円	
	年会費	10,000円 / 年	
	設備使用料	550円 / 月	
	授業料	レギュラーコース生	10,000円 / 月
フルデイコース生		8,000円 / 月	
開講スクール	月島、武蔵新城、青山		

# パフォーミングアーツについて

このクラスは、舞台芸術の入門クラスです。  
演劇、ダンス、声楽を学びます。



## レッスン紹介

クラス	1週目 ボーカル	2週目 ダンス	3週目 ドラマ	4週目 レビュー
リトル スターズ (K2-Y1)	<ul style="list-style-type: none"> <li>表情筋エクササイズ</li> <li>ボーカルウォームアップ</li> <li>今月の歌の練習</li> <li>ソロとグループで歌の練習</li> </ul>	<ul style="list-style-type: none"> <li>ウォームアップ/ストレッチ</li> <li>ジャズダンス基本ステップ</li> <li>創造的な動き</li> <li>今月の歌の振り付けの練習</li> </ul>	<ul style="list-style-type: none"> <li>ウォームアップ/ストレッチ</li> <li>インプロ（即興）</li> <li>ロールプレイ</li> <li>脚本と各シーンの把握</li> <li>キャラクター作り</li> </ul>	<ul style="list-style-type: none"> <li>今週の成果をミニ・パフォーマンスで披露しよう</li> </ul>



## タイムテーブル

時間	アクティビティ	詳細
:00-:10 (10分)	ストレッチ/エクササイズ	表情筋エクササイズ、ヨガ、またはダンスエクササイズ
:10-:20 (10分)	ウォームアップ	ボーカルウォームアップ、フロアダンス、アクティングエクササイズ、リトミックやまたはアイソレーション
:20-:45 (25分)	歌/ダンス/ドラマ	今月の歌、振り付け、台本の練習
:45-:55 (10分)	パフォーマンスの練習	先生とみんなの前で、ソロやグループでパフォーマンス
:55-:60 (5分)	クールダウン/エクササイズ	おさらい、クールダウンストレッチ、呼吸法

## スケジュール

月	火	水	木	金
	15:15-16:00 <K2&Y1> @武蔵新城	14:15-15:15 <K2&Y1> @月島	14:15-15:00 15:15-16:00 <K2&Y1> @青山	

# Rhythmic

プリスクール-幼稚園児向け (Pre-Y1:1.5-6歳クラス)



全身を使って楽しく音楽と触れ合おう！

授業を通じて音楽にあわせて体を動かし、お子様の音楽の可能性を広げていきましょう！

コース名		リトミック	
クラス定員	8~10名 ※最少開講人数3名		
コース名	プリスクール	幼稚園	
レッスン時間	45分	55分	
対象年齢	1歳半~2歳11か月	3歳 - 5歳	
言語	英語		
講師	資格を持った講師が担当します		
使用機器	キーボード、楽器、ハンドベル		
持ち物	室内履き、水筒		
レッスン内容	リズム感・音感・表現力を自然に身に付けるができる内容です		
料金	入学金	20,000円	
	年会費	10,000円 / 年	
	音楽機材使用料	1,100円 / 月	
	授業料	レギュラーコース生	10,000円 / 月
フルデイコース生		8,000円 / 月	
開講スクール	白金台、武蔵新城	白金台、武蔵新城、 武蔵小杉、月島	



# Rhythmic について

リトミック（仏：Rythmique）は、エミール・ジャック＝ダルクローズ博士（Emile Jaques-Dalcroze 1865-1950）によって創案された音楽教育の手法で、子どもの社会性や創造力、表現力などの発達を促すことで、幼児期の人格を形成する教育として知られています。

楽しく音楽と触れ合いながら、基本的な音楽能力を伸ばすとともに、身体的、感覚的、かつ知的な影響を与えることで、子どもたちの「潜在的な基礎能力」の発達を促します

“音楽を基礎とするものではあるが、単に音楽学習の準備であるにとどまらず、むしろそれ以上に一般教養の体系である”  
（エミール・ジャック＝ダルクローズ）



## レッスン紹介

アクティビティ	内容
挨拶の歌をうたおう	お友達と一緒に歌いながら声をならしていきましょう。
音に合わせて動こう	音楽に合わせて、歩く、走る、スキップをして、色んな速さで動かして、テンポに合わせて動いてみよう。
今月の課題曲	今月の課題曲のリズムとテンポにあわせて勉強しよう。
楽器を使おう	色々な楽器を使ってみよう。 リズムや音にあわせて即興で演奏してみよう。
リズムカノン	音符カードを使ってピアノを聴きながら、リズムを見つけて指で追ってみたり、音やリズムを真似してみよう。
音符を学ぼう	簡単な音符を書いてみよう。 言葉を使ってリズムやビートを自分で想像しながらかけるかな。
音楽のゲームをしよう	ボールやスカーフ、ドラムなど、音楽遊びでリズム感を付けていこう。 お友達と音楽でコミュニケーションをとれるかな。
ハンドベル	協調性を学び、音符を読みながら音を奏でる楽しさを味わおう。
キーボードを使って作曲しよう	自分で音を想像しながら作曲してみよう。 キーボードで実際に演奏して音楽を作る楽しさを体験しよう。

年2回の発表会も計画しています。(キーボード、ハンドベル使用)

## スケジュール

月	火	水	木	金
14:05-15:00 <K1> @白金台	14:10-15:05 <幼稚園児> @武蔵新城	16:00-16:55 <幼稚園児> @武蔵小杉	14:15-15:10 <幼稚園児> @月島	14:05-15:00 <K2&Y1> @白金台

# Intro to Piano

幼稚園児-小学生向け (K1-Y6:3-12歳クラス)

色のついた楽譜を使って、ピアノでメロディーを弾いてみよう。楽譜を色で見えていくことで、入門者でも容易に楽譜を理解できるようになります。

ピアノの練習を中心に行いますが、ピアノ以外にも様々な打楽器を使いながら、体の動きを通して音楽を感覚として身に付けていきます。このコースでは、音楽的な理解、リズムを読む力、巧緻（こうち）能力の礎を身につけます。

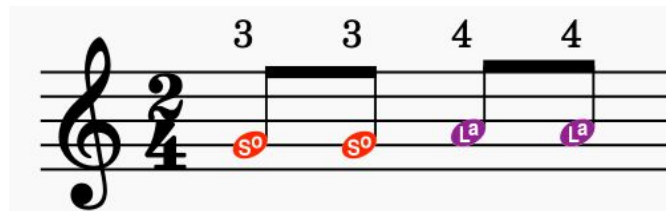



コース名		ピアノ入門	
クラス定員	8名 ※最少開講人数3名		
レッスン時間	50分		
言語	英語		
講師	資格を持ったネイティブの講師が担当します		
教材	キーボード、打楽器、楽譜		
持ち物	筆記用具、室内履き、水筒		
レッスン内容	<ul style="list-style-type: none"> <li>● 色楽譜を使って楽譜の読み方を学ぼう</li> <li>● いろんな動きを通して、さまざまなリズムから音楽を感じる方法を学ぼう</li> <li>● 音楽への理解を深める、さまざまなメロディやリズムのゲームをしよう</li> <li>● さまざまな種類の楽器やスタイル/ジャンルで発表しよう</li> </ul>		
料金	入学金	20,000円	
	年会費	10,000円 / 年	
	音楽教材費	550円 / 月	
	授業料	レギュラーコース生	10,000円 / 月
フルデイコース生		8,000円 / 月	
開講スクール	白金台、自由が丘、武蔵小杉		

## ピアノについて

ピアノ入門クラスでは、色付きの楽譜を使って楽譜の読み方を学びます。色楽譜を使うことで、ピアノ初心者でも学習プロセスが大幅にスピードアップし、新しい音楽概念の定着度も向上します。若いうちにピアノを学ぶことは、協調性や運動能力を向上させるだけでなく、認知の発達や自信にもつながります。

## カラー楽譜の例



### 色楽譜を読む練習方法

お子様は毎週少なくとも3曲の楽譜を学習していきます。ただし、同じ曲を繰り返し練習することもあります。難易度の高い曲に進むためには、80%以上の正確さで曲を完成させる必要があります。

#### (1) 各音符の色を学ぼう

Cメジャー・スケール（ドレミファソラシド）の各音符に異なる色を関連付けることで、楽譜の読み方を学び始めます。ピアノの鍵盤に色のシールを貼って、どの音を弾けばよいかを学びます。

#### (2) ソルフェージュを学ぼう ※ソルフェージュ：楽譜を読むことを基本とした練習

様々な色を使った簡単なメロディーの弾き方を学んだ後、それぞれの音の読み方を学びます。各音符の読み方を歌うことで、より正しく効率的にメロディーを学ぶことができます。

#### (3) 正しい指使いを練習しよう

生徒はピアノの指番号を使用して学習します。それぞれの色の音符の横に数字が書いてあり、正しい指の使い方を生徒に知らせてくれます。

#### (4) 個人練習をしてグループで演奏しよう

最初はヘッドホンを使って個人で練習し、その後でお友達と一緒にグループで演奏します。

## タイムテーブル

時間	アクティビティ	内容
:00-:10 (10分)	チュートリアル/授業	講師から今日の課題について説明します
:10-:50 / 1:00 (40分)	練習	講師の指導でグループ練習と個人練習を行います

## スケジュール

月	火	水	木	金
14:10-15:00 <K2 (Darwin) & Y1 (Einstein)> @白金台		14:10-15:00 <K1 (Da Vinci)> @白金台	14:05-14:55 <K2 (Darwin)> @自由が丘	14:10-15:00 <Kindergarten> @武蔵小杉

# Art After School

幼稚園児向け (Y1-Y6:5-12歳クラス)

子ども達は、多くの課題に取り組みながら、様々な作品にふれあい、楽しみながら作品を制作していきます。

先生や多くの有名なアーティストからインスピレーションを受けて、オリジナルの作品を作り出そう！



コース名		アート アフタースクール	
クラス定員	10名 ※最少開講人数3名		
レッスン時間	120分		
言語	英語		
講師	経験のある講師が担当します		
教材	必要な教材はすべて提供されます。		
持ち物	動きやすい服装、水筒、スモック*。 * 内部生：スモックは学校が用意します。 外部生：ご自宅からスモックをご持参いただくか、当校でお買い求めください。		
レッスン内容	ペインティング、ドローイング、モデリング、コラージュなど、絵画に関する様々なスキルを学習していきます。それぞれの月で、特定の分野のアートを専門とするアーティストを中心に学習していきます。 いろいろな素材の使い方を学びながら、子どもたちは毎週、ユニークなアート作品を制作していきます。 保護者参観では、お子様がそれぞれ好きな技法を使って、大きな作品を作成していきます。また、作品に込められたひらめきや制作方法についてもお話しします。		
料金	入学金	20,000円	
	年会費	10,000円 / 年	
	材料費	1,000円 / 月	
	授業料	レギュラーコース生	20,000円 / 月
フルデイコース生		16,000円 / 月	
開講スクール	武蔵新城		
開講日	毎週木曜日 15:00-17:00		



## アート アフタースクールについて

アートは現代社会における自分自身を表現する1つの代表的な手法です。

子どもたちは、好きなもの、嫌いなもの、そして言葉にできない感情などアートを通して表現することが得意です。

このアフタースクールでは様々な題材から自分だけの代表作を作成することで、お子様自身の感情を表現することを学びます。



## レッスン紹介

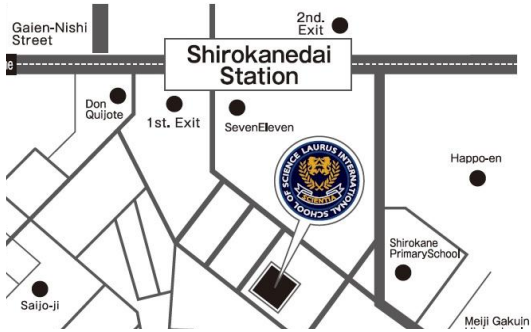
クラス	1週目	2週目	3週目	4週目
年長-小学生	<ul style="list-style-type: none"> <li>● 今週の画家の紹介</li> <li>● 画家の有名な技法についての学習</li> <li>● 画家の作品をお手本に、シンプルな作品に挑戦しよう</li> </ul>	<ul style="list-style-type: none"> <li>● 先週のおさらい</li> <li>● 画家の技法を用いてオリジナルの作品を作ろう</li> </ul>	<ul style="list-style-type: none"> <li>● 次の画家の紹介</li> <li>● テーマとの関連性について学ぼう</li> <li>● 前回学習した画家の作品と今回の作品を比較しよう</li> <li>● 画家の作品をお手本にして、シンプルな作品に挑戦しよう</li> </ul>	<ul style="list-style-type: none"> <li>● 先週のおさらい</li> <li>● 画家の技法を用いてオリジナルの作品を作ろう</li> </ul>



## タイムテーブル

時間	アクティビティ	詳細
:00-:05 (5分)	先週のおさらい	先週の内容についてみんなで話そう
:05-:20 (15分)	画家の経歴について話し合おう	画家自身とその技法について学習しよう
:20-:30 (10分)	技法について知ろう	先生による技法の説明
:30-:45 (5分)	材料とアイデアのマインドマップ	これから作る作品に必要な材料とアイデアについてみんなで話し合おう
:45-:100 (55分)	作品を作ろう	作品を作ろう (作品についてじっくり考えよう)
:100-:120 (20分)	発表と片付け	みんなで作品について話し合おう

— Preschool / Kindergarten —



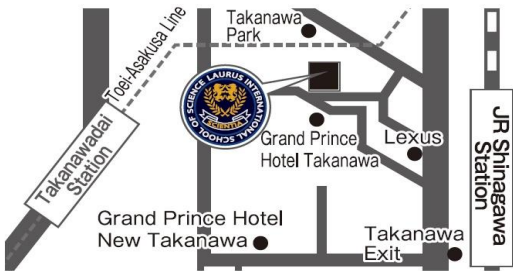
**Shirokanedai TEL: 03-5422-7375**

3-4-17 Shirokanedai, Minato-ku  
港区白金台 3-4-17



**Aoyama TEL: 03-6450-6179**

6-13-14, Minami-aoyama, Minato-ku  
港区南青山 6-13-14



**Takanawa TEL: 03-6450-2923**

Regaro Takanawa 1F, 3-21-7 Takanawa, Minato-ku  
港区高輪 3-21-7 レガロ高輪 1F




**Tsukishima TEL: 03-6910-1041**

Tsukishima PIER WEST SQUARE 1F, 1-11-8 Tsukuda, Chuo-ku  
東京都中央区佃 1-11-8 月島ピアウエストスクエア 1F



**Musashi-Shinjo TEL: 044-322-0182**

Primo ichibankan 1F, 4-24-18, Suenaga, Takatsu-ku,  
Kawasaki-city  
川崎市高津区末長 4-24-18 プリモ壹番館 1F



**Musashi-Kosugi TEL: 044-455-4014**

Park City Musashi-kosugi The Garden Towers WEST 2F W6,  
2-228-1 Kosugi-cho, Nakahara-ku, Kawasaki-city  
川崎市中原区小杉町 2-228-1 パークシティ武蔵小杉  
ザ ガーデン タワーズウエスト 2F W6



**Jiyugaoka TEL: 03-6421-2729**

3F CREAL terrace Jiyugaoka, 2-17-12 Midorigaoka, Meguro-ku  
目黒区緑が丘 2-17-12 CREAL terrace 自由が丘 3F



